

E.A. FIERA DEL LEVANTE

Sede in LUNGOMARE STARITA, 13 - 70123 BARI (BA)

Bilancio al 31/12/2013

Stato patrimoniale attivo	31/12/2013	31/12/2012
A) Crediti verso soci per versamenti ancora dovuti (di cui già richiamati)		
B) Immobilizzazioni		
<i>I. Immateriali</i>		
1) Costi di impianto e di ampliamento		
2) Costi di ricerca, di sviluppo e di pubblicità	101.666	135.555
3) Diritti di brevetto industriale e di utilizzo di opere dell'ingegno	39.654	53.196
4) Concessioni, licenze, marchi e diritti simili	51.120	45.032
5) Avviamento		
6) Immobilizzazioni in corso e acconti		
7) Altre		
	192.440	233.783
<i>II. Materiali</i>		
1) Terreni e fabbricati	47.391.083	48.462.406
2) Impianti e macchinario	1.900.743	2.067.098
3) Attrezzature industriali e commerciali	483.036	622.412
4) Altri beni	109.160	139.346
5) Immobilizzazioni in corso e acconti	7.872.230	3.884.904
	57.756.252	55.176.166
<i>III. Finanziarie</i>		
1) Partecipazioni in:		
a) imprese controllate	37.672	51.287
b) imprese collegate		
c) imprese controllanti		
d) altre imprese	10.324	10.324
	47.996	61.611
2) Crediti		
a) verso imprese controllate		
- entro 12 mesi		
- oltre 12 mesi		
b) verso imprese collegate		
- entro 12 mesi		
- oltre 12 mesi		

c) verso controllanti		
- entro 12 mesi		
- oltre 12 mesi		
d) verso altri		
- entro 12 mesi		
- oltre 12 mesi		
3) Altri titoli		
4) Azioni proprie (valore nominale complessivo)		
	47.996	61.611
Totale immobilizzazioni	57.996.688	55.471.560

C) Attivo circolante*I. Rimanenze*

1) Materie prime, sussidiarie e di consumo		36.347	32.547
2) Prodotti in corso di lavorazione e semilavorati			
3) Lavori in corso su ordinazione			
4) Prodotti finiti e merci			
5) Acconti			
		<u>36.347</u>	<u>32.547</u>

II. Crediti

1) Verso clienti			
- entro 12 mesi	1.147.085		1.132.620
- oltre 12 mesi			
		<u>1.147.085</u>	<u>1.132.620</u>
2) Verso imprese controllate			
- entro 12 mesi			
- oltre 12 mesi			
3) Verso imprese collegate			
- entro 12 mesi			
- oltre 12 mesi			
4) Verso controllanti			
- entro 12 mesi			
- oltre 12 mesi			
4-bis) Per crediti tributari			
- entro 12 mesi	301.312		710.312
- oltre 12 mesi	18.743		18.743
		<u>320.055</u>	<u>729.055</u>
4-ter) Per imposte anticipate			
- entro 12 mesi			
- oltre 12 mesi			

A

D

SP A AB

5) Verso altri			
- entro 12 mesi	1.801.017		2.613.439
- oltre 12 mesi	37.151		21.354
		1.838.168	2.634.793
		3.305.308	4.496.468
III. Attività finanziarie che non costituiscono Immobilizzazioni			
1) Partecipazioni in imprese controllate			
2) Partecipazioni in imprese collegate			
3) Partecipazioni in imprese controllanti			
4) Altre partecipazioni			
5) Azioni proprie (valore nominale complessivo)			
6) Altri titoli			
IV. Disponibilità liquide			
1) Depositi bancari e postali		1.352.429	1.519.914
2) Assegni			
3) Denaro e valori in cassa			
		1.352.429	1.519.914
Totale attivo circolante		4.694.084	6.048.929
D) Ratei e risconti			
- disaggio su prestiti			
- vari	160.932		210.884
		160.932	210.884
Totale attivo		62.851.704	61.731.373
Stato patrimoniale passivo			
		31/12/2013	31/12/2012
A) Patrimonio netto			
I. Capitale		3.429.179	3.429.179
II. Riserva da sovrapprezzo delle azioni			
III. Riserva di rivalutazione		19.030.090	19.030.090
IV. Riserva legale			
V. Riserve statutarie		111.945	111.945
VI. Riserva per azioni proprie in portafoglio			
VII. Altre riserve			
Differenza da arrotondamento all'unità di Euro	1		
Altre riserve	2.428.956		2.428.956
		2.428.957	2.428.956
VIII. Utili (perdite) portati a nuovo		(14.243.853)	(11.143.212)
IX. Utile d'esercizio			

IX. Perdita d'esercizio	(3.087.318)	(3.100.641)
Totale patrimonio netto	7.669.000	10.756.317

B) Fondi per rischi e oneri

1) Fondi di trattamento di quiescenza e obblighi simili		
2) Fondi per imposte, anche differite	4.686.360	4.841.731
3) Altri	1.064.046	1.053.807

Totale fondi per rischi e oneri	5.750.406	5.895.538
--	------------------	------------------

C) Trattamento fine rapporto di lavoro subordinato	1.095.115	1.079.292
---	------------------	------------------

D) Debiti

1) Obbligazioni		
- entro 12 mesi		
- oltre 12 mesi		
2) Obbligazioni convertibili		
- entro 12 mesi		
- oltre 12 mesi		
3) Debiti verso soci per finanziamenti		
- entro 12 mesi		
- oltre 12 mesi		
4) Debiti verso banche		
- entro 12 mesi	5.780.124	4.525.070
- oltre 12 mesi		
		5.780.124
5) Debiti verso altri finanziatori		
- entro 12 mesi		
- oltre 12 mesi		
6) Acconti		
- entro 12 mesi		10.000
- oltre 12 mesi		
		10.000
7) Debiti verso fornitori		
- entro 12 mesi	11.544.014	9.726.435
- oltre 12 mesi		
		11.544.014
8) Debiti rappresentati da titoli di credito		
- entro 12 mesi		
- oltre 12 mesi		
9) Debiti verso imprese controllate		
- entro 12 mesi	15.159	19.273
- oltre 12 mesi		





		15.159	19.273
10) Debiti verso imprese collegate			
- entro 12 mesi			
- oltre 12 mesi			
11) Debiti verso controllanti			
- entro 12 mesi			
- oltre 12 mesi			
12) Debiti tributari			
- entro 12 mesi	1.599.092		1.302.908
- oltre 12 mesi			
		1.599.092	1.302.908
13) Debiti verso istituti di previdenza e di sicurezza sociale			
- entro 12 mesi	218.031		212.377
- oltre 12 mesi			
		218.031	212.377
14) Altri debiti			
- entro 12 mesi	5.555.863		3.643.461
- oltre 12 mesi	430.658		592.154
		5.986.521	4.235.615
Totale debiti		25.142.941	20.031.678
E) Ratei e risconti			
- aggio sui prestiti	23.194.242		23.968.548
- vari			
		23.194.242	23.968.548
Totale passivo		62.851.704	61.731.373

Conti d'ordine

31/12/2013

31/12/2012

1) Rischi assunti dall'impresa

Fideiussioni

- a imprese controllate
- a imprese collegate
- a imprese controllanti
- a imprese controllate da controllanti
- ad altre imprese

Avalli

- a imprese controllate
- a imprese collegate
- a imprese controllanti
- a imprese controllate da controllanti
- ad altre imprese

Altre garanzie personali

a imprese controllate		
a imprese collegate		
a imprese controllanti		
a imprese controllate da controllanti		
ad altre imprese		
Garanzie reali		
a imprese controllate		
a imprese collegate		
a imprese controllanti		
a imprese controllate da controllanti		
ad altre imprese		
Altri rischi		
crediti ceduti pro solvendo	3.250.000	2.250.000
Altri		
	<u>3.250.000</u>	<u>2.250.000</u>
	3.250.000	2.250.000
2) Impegni assunti dall'impresa		
3) Beni di terzi presso l'impresa		
merci in conto lavorazione		
beni presso l'impresa a titolo di deposito o comodato		
beni presso l'impresa in pegno o cauzione		
altro		
4) Altri conti d'ordine		
Totale conti d'ordine	3.250.000	2.250.000

Conto economico	31/12/2013	31/12/2012
A) Valore della produzione		
1) <i>Ricavi delle vendite e delle prestazioni</i>	4.749.189	5.397.789
2) <i>Variazione delle rimanenze di prodotti in lavorazione, semilavorati e finiti</i>		
3) <i>Variazioni dei lavori in corso su ordinazione</i>		
4) <i>Incrementi di immobilizzazioni per lavori interni</i>	4.567	47.376
5) <i>Altri ricavi e proventi:</i>		
- vari	961.238	740.827
- contributi in conto esercizio	824.590	834.802
- contributi in conto capitale (in conto impianti)	816.958	408.794
	<u>2.602.786</u>	<u>1.984.423</u>
Totale valore della produzione	7.356.542	7.429.588

B) Costi della produzione

6) Per materie prime, sussidiarie, di consumo e di merci		231.840	318.805
7) Per servizi		3.670.107	5.186.633
8) Per godimento di beni di terzi		10.099	10.836
9) Per il personale			
a) Salari e stipendi	2.289.886		2.264.556
b) Oneri sociali	731.373		711.257
c) Trattamento di fine rapporto	178.062		187.725
d) Trattamento di quiescenza e simili			
e) Altri costi	164.928		180.376
		3.364.249	3.343.914
10) Ammortamenti e svalutazioni			
a) Ammortamento delle immobilizzazioni immateriali	60.891		60.855
b) Ammortamento delle immobilizzazioni materiali	2.066.267		1.620.320
c) Altre svalutazioni delle immobilizzazioni			
d) Svalutazioni dei crediti compresi nell'attivo circolante e delle disponibilità liquide	154.201		127.592
		2.281.359	1.808.767
11) Variazioni delle rimanenze di materie prime, sussidiarie, di consumo e merci		(3.800)	5.192
12) Accantonamento per rischi			
13) Altri accantonamenti		10.239	
14) Oneri diversi di gestione		609.802	1.069.403
Totale costi della produzione		10.173.895	11.743.550
Differenza tra valore e costi di produzione (A-B)		(2.817.353)	(4.313.962)

C) Proventi e oneri finanziari

15) Proventi da partecipazioni:

- da imprese controllate
- da imprese collegate
- altri

16) Altri proventi finanziari:

- a) da crediti iscritti nelle immobilizzazioni
 - da imprese controllate
 - da imprese collegate
 - da controllanti
 - altri
- b) da titoli iscritti nelle immobilizzazioni
- c) da titoli iscritti nell'attivo circolante
- d) proventi diversi dai precedenti:
 - da imprese controllate
 - da imprese collegate

- da controllanti			
- altri	534		92.288
		534	92.288
		534	92.288
17) Interessi e altri oneri finanziari:			
- da imprese controllate			
- da imprese collegate			
- da controllanti			
- altri	268.287		105.420
		268.287	105.420
17-bis) Utili e Perdite su cambi			
Totale proventi e oneri finanziari		(267.753)	(13.132)
D) Rettifiche di valore di attività finanziarie			
18) Rivalutazioni:			
a) di partecipazioni			
b) di immobilizzazioni finanziarie			
c) di titoli iscritti nell'attivo circolante			
19) Svalutazioni:			
a) di partecipazioni	13.615		90.739
b) di immobilizzazioni finanziarie			
c) di titoli iscritti nell'attivo circolante			
		13.615	90.739
Totale rettifiche di valore di attività finanziarie		(13.615)	(90.739)
E) Proventi e oneri straordinari			
20) Proventi:			
- plusvalenze da alienazioni	6.050		2.521
- varie	53.742		1.429.495
- Differenza da arrotondamento all'unità di Euro	1		
		59.793	1.432.016
21) Oneri:			
- minusvalenze da alienazioni	106.529		133.584
- imposte esercizi precedenti			
- varie	95.900		157.529
- Differenza da arrotondamento all'unità di Euro			
		202.429	291.113
Totale delle partite straordinarie		(142.636)	1.140.903
Risultato prima delle imposte (A-B±C±D±E)		(3.241.357)	(3.276.930)
22) Imposte sul reddito dell'esercizio, correnti, differite e anticipate			
a) Imposte correnti	1.332		
b) Imposte differite	(155.371)		(176.289)

c) Imposte anticipate

d) proventi (oneri) da adesione al regime di consolidato
fiscale / trasparenza fiscale

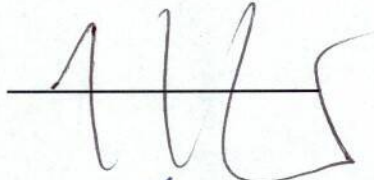
(154.039)

(176.289)

23) Utile (Perdita) dell'esercizio**(3.087.318)****(3.100.641)**


Il Presidente

Ugo Patroni Griffi




Il Vice Presidente

Lorenzo De Santis



Il Consigliere di Amministrazione

Alessandro Ambrosi



Il Consigliere di Amministrazione

Andrea Balestrazzi



Il Consigliere di Amministrazione

Sabino Persichella

